

PROTOCOLO DE HIGIENE Y FUNCIONAMIENTO DE LAVADEROS DE AUTOS Y DESINFECCIÓN

OBJETO

Determinar difundir las medidas preventivas en materia de Higiene y Condiciones de los locales y personal para el desarrollo de actividades de lavado y desinfección de automóviles y otros vehículos en el marco de la emergencia sanitaria por la Pandemia de Coronavirus (COVID-19)

1. ALCANCE:

Aplicable a lavaderos y servicios de desinfección de automotores que se desarrollen en el territorio del Partido de Olavarría.

Los horarios de actividad serán los establecidos en el Decreto Municipal dictado a tal fin.-

2. REFERENCIAS:

· Aportes de empresas del sector, pertenecientes al Partido de Olavarría.

3. PROTOCOLO:

El coronavirus (COVID-19) es un virus nuevo, desconocido anteriormente en las patologías humanas, se transmite por vía respiratoria a través de las gotas de más de 5 micras por tos, estornudos, contacto directo entre personas y el período de incubación puede variar entre 2 y 14 días.

Teniendo en cuenta la gravedad de los hechos de público conocimiento respecto a la pandemia y las reglamentaciones definidas por las autoridades Nacionales, Provinciales y Municipales, se presenta este Protocolo con las medidas de Higiene y Condiciones necesarias para el desarrollo de los servicios de lavado y desinfección de vehículos en los denominados "lavaderos".

El protocolo definido se irá actualizando a medida que las autoridades Nacionales, Provinciales y Municipales reglamenten nuevos requisitos.

3.1. CAPACITACIÓN DEL PERSONAL


Los lavaderos deberán capacitar a la totalidad del personal involucrado en sus servicios, considerando a los mismos a todos aquellos que ingresan al predio donde se desarrolla la actividad; tanto los titulares como empleados.

Las capacitaciones deberán desarrollarse preferentemente al aire libre, sobre las consignas preventivas a tener en cuenta sobre los siguientes temas: Higiene Personal y Grupal principalmente y con mayor frecuencia en manos con agua y jabón durante 30 segundos y no tocarse ojos, boca y nariz sin dicho aseo. Uso de EPP, Distancia entre Trabajadores mínima de dos metros, Medidas preventivas del presente protocolo.

Capacitaciones específicas para aquellas personas o cuadrillas que ejecuten tareas de limpieza y desinfección de las personas y vehículos, atento a que el rodado es trasladado por los clientes y manipulado por el personal dispuesto para la limpieza y desinfección.

3.2. RECOMENDACIONES PREVENTIVAS GENERALES PARALAVADEROS. Previo al ingreso / inicio de las actividades

- Imposibilidad de ingresar a los lavaderos a los mayores de 60 años, embarazadas y personal con afecciones crónicas.
- Diariamente y previo al inicio de las actividades se deberá realizar el control de la temperatura a todo el personal sin excepción alguna, si la misma supera los 37,3°C, se comunicará al titular del local y al teléfono 419910 / 15544821 (informando los síntomas).
- Diariamente se entrevistará al personal sobre la existencia de algunos de los síntomas de la enfermedad.



PROTOCOLO DE HIGIENE Y FUNCIONAMIENTO DE LAVADEROS DE AUTOS Y DESINFECCIÓN

- La persona que desarrollará control de temperatura será provisto de protección facial, barbijo, guantes descartables.
- Para el desarrollo de la toma de temperatura el personal deberá respetar el distanciamiento recomendado entre personas.
- Al ingreso y previo al uso de las instalaciones o infraestructura, la totalidad del personal debe higienizarse las manos con agua y jabón / alcohol en gel o líquido al 70%.

Condiciones / actuaciones durante la jornada laboral

- Lavarse las manos con abundante agua y jabón de forma periódica, antes y después de manipular basura, desperdicios, alimentos, de comer, luego de tocar superficies públicas, después de utilizar instalaciones sanitarias, más allá de estar en contacto con agua mientras se presta el servicio de lavado.
- Limpiar y desinfectar las superficies de los puestos de trabajo regularmente.
- Cubrirse con el pliegue interno del codo al toser o estornudar.
- Evite tocarse los ojos, la nariz y la boca dado que estas son las vías de ingreso del virus al cuerpo.
- Aplicar el distanciamiento entre personas. Durante la jornada de trabajo respetar una distancia mínima de 1,5 metros. Para respetar esta distancia, ningún elemento como materiales, herramientas, elementos de medición y/o documentación deben entregarse en mano, sino apoyándolos de modo temporal sobre mesas o estantes. Cuando la distancia por cuestiones relativas a las tareas deba ser inferior a esa medida, se implementará la utilización de barbijo y protección ocular / facial a las personas involucradas.
- A los efectos de evitar aglomeraciones, si el predio tiene más de 3 (tres) trabajadores por turno, deberán tener diferentes horarios de ingreso. Se podrán establecer horarios de ingreso y salida de manera escalonada.
- Utilización de utensilios personales y/o descartables. Vasos, platos y cubiertos no deben compartirse. Se recomienda disponer de vasos descartables en dispensers.
- Se deberá mantener la prohibición de tomar mate de forma individual o grupal.
- El ingreso al sector de baños debe realizarse de a una persona por vez y realizar la higiene de manos correspondiente al ingresar y salir del mismo.
- Las herramientas o elementos de trabajo deberán estar desinfectadas.
- Se contará con alcohol en gel o líquido en diferentes sectores de trabajo y comedores, así como jabón en los sanitarios para el lavado de manos.
- Se proveerá a todo el personal el agua necesaria para poder llevar a cabo las medidas de desinfección.
- Utilizar las uñas cortas y cuidadas, evitando el uso de anillos, pulseras, relojes de muñeca u otros adornos.
- Utilizar el cabello recogido.
- Al momento de culminar los trabajos diarios, deberán realizar la ventilación y limpieza necesaria de cada vehículo antes y después de su uso, como así también de los espacios cerrados.
- En las tareas de limpieza y desinfección se deben utilizar, anteojos/antiparras, barbijos, botines de seguridad y guantes.
- Se dispondrá de botiquín de primeros auxilios con el agregado de barbijos, guantes descartables y termómetro.
- Colocar cartelería de difusión preventiva y recomendaciones visuales.
- Se asegurará la ventilación de ambientes cerrados, sobre todo en período invernal o de bajas temperaturas.
- Disponer de los protocolos de Higiene y Seguridad difundidos para consultas del personal.
- Para personal fumador se recomienda la designación de sector de fumadores, con las medidas de protección contra incendios necesarias. Incluir ceniceros para disponer de las colillas y cartelería indicando que podrá permanecer una persona a la vez.
- Al regresar a su hogar se recomienda al personal desinfectar sus zapatos, si es posible el lavado de ropa de trabajo y tomar una ducha. También puede optar por rociar la misma con alcohol

PROTOCOLO DE HIGIENE Y FUNCIONAMIENTO DE LAVADEROS DE AUTOS Y DESINFECCIÓN

diluido en agua (70% de alcohol y 30% de agua) o solución de agua con lavandina.

- Diariamente se verificará el stock de elementos para la limpieza y desinfección.

Método de trabajo para los servicios alcanzados.

- Limpieza de vehículos y equipo.
 - o Contar con un área específicamente para el lavado y desinfección de los vehículos y equipos, con un drenaje adecuado.
 - o El área de limpieza deberá estar separada del área de lavado para evitar contaminaciones cruzadas.
 - o Contar con aspiradoras, cisternas con agua suficiente, pulverizadores y dosificadores de cloro.
 - o Lavar con agua y un detergente neutro a presión o cepillando el vehículo procurando retirar completamente los residuos de materia orgánica existentes, etc.
 - o Enjuagar con agua a presión para eliminar los residuos del detergente y materia orgánica.
 - o Seguir el mismo procedimiento para las tareas y/o bienes en los que se transportará el personal, la mercadería y/o productos.
- Desinfección de vehículos y equipo.
 - o El agua deberá tener una concentración de 100 ppm de cloro.
 - o Se podrán utilizar otros desinfectantes que sean viricidas, bactericidas y fungicidas que cuenten con ficha técnica que demuestre dichos efectos y que además tenga registro de ANMAT /SENASA.
 - o Aplicar la solución desinfectante en toda la carrocería y llantas del vehículo.
 - o No aplicar la solución desinfectante de cloro en presencia de materia orgánica ya que puede ser inactivado por ésta.
 - o Dejar secar al sol. NO enjuagar ya que el desinfectante necesita un tiempo de contacto para eliminar el mayor número de microorganismos.
 - o La limpieza y desinfección deberán ser supervisadas por personal capacitado de la planta de lavado.
 - o Se deberá llevar un control documental de estos procedimientos.
 - o En caso de que el vehículo sea sanitario (ambulancias, etc), la concentración de cloro deberá aumentarse a 200ppm.
- Limpieza del entorno del lavadero.
 1. Se procede a la limpieza completa y diaria de veredas, contra frente y áreas de trabajo antes y después de abrir el lavadero con lavandina y/o productos especiales.
 2. Se requiere por unidad lavar e higienizar (dos) empleados por vehículo, permanentemente distanciados siempre, a una distancia no menor a 2m.
 3. Cada operario contará con delantal de goma, botas de goma, máscara de protección facial con frente acetato, barbijo tri-capa aprobado por ANMAT y guantes descartables.
 4. Se detallan Insumos a utilizar para limpieza y desinfección automotor, carrocería e interior:
 - PASO1: LAVADO, detergentes industriales, hipoclorito de sodio, shampoos específicos
 - PASO 2 :DESINFECCIÓN, alcohol al 70%, amonio cuaternario 5ta generación, toallas descartables.
 5. Se detallan Insumos para aseo del personal: Clorhexidina, alcohol en gel, toallas descartables.

Otras recomendaciones.

- SE CONSIDERA IMPRESCINDIBLE EL LAVADO Y DESINFECCIÓN DE LOS VEHÍCULOS, en

PROTOCOLO DE HIGIENE Y FUNCIONAMIENTO DE LAVADEROS DE AUTOS Y DESINFECCIÓN

especial de:

- vehículos oficiales, camionetas, utilitarios, furgonetas, autos que pertenezcan al Municipio y otros efectores oficiales con todas sus dependencias, etc.
- vehículos de transporte público (taxis y remises).
- vehículos particulares del personal exceptuado de la cuarentena. Otros vehículos (solo se podrá con retiro a domicilio por personal del lavadero autorizado con las medidas de higiene adecuadas)

3.3. MOVILIZACIÓN DEL PERSONAL HACIA EL LUGAR DE TRABAJO

- Al movilizarse hacia el lavadero o a su domicilio, el personal debe contar con autorización de circulación provista por el lavadero junto con DNI.
- Los trabajadores evitarán desplazarse para ir a su lugar de trabajo en transporte público colectivo, de no contar con medios propios; coordinar con el lavadero algún medio de traslado alternativo seguro.
- En caso de movilizarse en vehículos propios y/o de las empresas deberán contar con la higiene obligatoria de los vehículos y no portará más de dos personas.
- La movilización en motos particulares podrá ser de solo una persona.
- Para trabajadores que tengan residencia en cercanía al sitio de trabajo se recomienda caminar o utilizar bicicletas.

3.4. INGRESO DE VISITAS/PROVEEDORES/CLIENTES

- Toda persona que ingrese y permanezca debe someterse a la medición de la temperatura. De presentar síntomas que se corresponda con el coronavirus se activará el protocolo para casos sospechosos. Personas mayores de 60 años, embarazadas o con las enfermedades de riesgo establecidas no podrán ingresar a los lavaderos.
- La totalidad de las visitas deberán higienizarse las manos con alcohol al ingresar.

3.5. SECTOR DE OFICINAS

- Se deberá evitar el ingreso a los sectores de oficina a todo personal ajeno a los lavaderos.
- Se deberán suspender las reuniones presenciales de todo tipo en oficinas.

3.6. RECOMENDACIONES GENERALES DE LIMPIEZA Y DESINFECCIÓN.

- Las superficies de alto contacto con las manos o superficies "altamente tocadas", deben ser limpiadas y desinfectadas con mayor frecuencia que las superficies que tienen mínimo contacto con las manos o "poco tocadas".
- La higiene de espacios físicos requiere friccionar las superficies para remover la suciedad y los microorganismos presentes, necesitando un proceso de desinfección exclusivamente en aquellas zonas que tomaron contacto con manos del personal.
- Previo a todo proceso de desinfección, es necesaria la limpieza exhaustiva.
- La limpieza debe ser húmeda, se prohíbe el uso de plumeros o elementos que movilicen el polvo ambiental. No se utilizará métodos en seco para eliminar el polvo.
- Las soluciones de detergentes y los agentes de desinfección como hipoclorito de sodio (lavandina) deben prepararse inmediatamente antes de ser usados.
- No se debe mezclar detergente u otros agentes químicos con hipoclorito de sodio (lavandina), ya que se podrían generar vapores tóxicos, irritantes para la vía respiratoria, entre otros efectos y se inactiva la acción microbicida.
- La limpieza del área deberá comenzarse desde la zona más limpia concluyendo por la más sucia. Siguiendo el siguiente orden:
 - Proceso de limpieza y desinfección de superficies "poco tocadas"

PROTOCOLO DE HIGIENE Y FUNCIONAMIENTO DE LAVADEROS DE AUTOS Y DESINFECCIÓN

- Pisos y zócalos
- Paredes en general
- Techos
- Puertas
- Ventanas
- Vidrios
- Proceso de limpieza y desinfección de superficies "altamente tocadas"
- Artefactos (inodoros, lavatorios, duchas, otros) y cerámicos del baño
- Teléfonos
- Picaportes
- Llaves de luz
- Baños


TÉCNICAS DE LIMPIEZA

- 1- Limpieza con detergente: prepare una solución con cantidad de detergente de uso doméstico suficiente para producir espuma y agua tibia, en un recipiente de volumen adecuado.
 - 2- Sumerja un paño en la solución preparada, escurra y friccione las superficies a limpiar, en una sola dirección desde arriba hacia abajo, o de lado a lado, sin retroceder. Siempre desde la zona más limpia a la más sucia.
 - 3- Descarte la solución de detergente.
 - 4- Reemplace por agua limpia.
 - 5- Enjuague el paño, embéballo en agua limpia y enjuague la superficie.
 - 6- Limpieza y Desinfección con hipoclorito de sodio (lavandina). Para realizar la desinfección prepare solución de hipoclorito de sodio 1 % v/v, embeba el paño y páselo por la superficie a desinfectar. Pase el paño embebido por toda la superficie a desinfectar.
- 7- Finalizada alguna de estas técnicas de limpieza/desinfección: Lave los baldes, guantes, paños y trapos de piso. Coloque baldes boca abajo para que escurran el líquido residual y extienda los trapos de piso y paños para que se sequen. Seque los guantes o déjelos escurrir. Lávese las manos con agua y jabón común.

LIMPIEZA Y DESINFECCIÓN INTERNA DE VEHÍCULOS.

Posición del vehículo: apagar motor, ajustar freno de manos, retirar llave y colocarla en tablero, subir ventanillas, calzar vehículo en sus cuatro neumáticos.

- 1- Para limpiar el vehículo, deberá utilizar los siguientes elementos:
 - Barbijo
 - Guantes descartables(nitrilo)
 - Antiparras
 - Botines con punta de acero
- 2- Limpieza del interior del vehículo en forma habitual paños húmedos en partes duras y blandas del habitáculo principal del mismo. Evitar el uso de escobillas o cepillos, evitando levantar polvo.
- 3- Preparar solución de agua y lavandina al 05% (para 1 litro de solución colocar 81 ml de lavandina y agregar 919 ml de agua). Rociar utilizando aplicadores manuales en tapizados, cielorrasos, manijas de apertura interna, levanta cristales, tablero, torpedo, freno de mano, palanca de cambios, radios, pedaleras. Repasar con paño limpio y humedecido con la solución preparada en las partes duras.



PROTOCOLO DE HIGIENE Y FUNCIONAMIENTO DE LAVADEROS DE AUTOS Y DESINFECCIÓN

4- Encender el vehículo, luego el sistema de aire acondicionado del vehículo o el sistema de ventilación en modo recirculación y pulverizar debajo del tablero /torpedo para que ingresen las micro gotas de la preparación y desinfecte el sistema de circulación de aire.

5- Mantener encendido el vehículo, apagar el aire acondicionado y encenderla calefacción al máximo durante 5 minutos, con las puertas y cristales cerrados.

6- Apagar el sistema de calefacción y dejar ventilar el vehículo con las puertas y cristales abiertos.

3.7. DETECCIÓN DE CASOS SOSPECHOSOS DE COVID-19

3.7.1. Objetivo

Detectar previo al ingreso al Establecimiento, aquellas personas con posibles síntomas de infección.

3.7.2. Alcance

Todo el personal que requiera el ingreso a instalaciones de los lavaderos de construcción (trabajadores en relación de dependencia, subcontratados, proveedores, clientes).

3.7.3. Responsabilidades

- Brindar los recursos necesarios para el cumplimiento de los requerimientos indicados en el presente documento y mantenerlos durante la situación de emergencia.
- Es responsabilidad de todo el personal cumplir y hacer cumplir el presente procedimiento

3.7.4. Definiciones

Casos sospechosos de infección: Considerar que la definición de caso sospechoso es dinámica de acuerdo a la evolución de la pandemia en nuestro país.

Presenten síntomas (fiebre y tos, dolor de garganta, falta de aire)

Hayan viajado internacionalmente en los últimos 14 días

Hayan tenido contacto estrecho con un caso confirmado o una persona bajo investigación por COVID-19

Contacto estrecho: Cualquier persona que haya permanecido a una distancia menor a 2 metros (ej. convivientes, visitas) con un caso probable o confirmado mientras el caso presentaba síntomas.

3.7.5. Desarrollo

· Al ingresar al establecimiento y previo al inicio de las actividades el personal encargado / Higiene y Seguridad realizará una breve encuesta sobre síntomas (control de temperatura, percepción de pérdida de olfato, de gusto, presencia de síntomas como: tos, dolor de garganta, dificultades para respirar)

· Si ha respondido afirmativamente alguna de las preguntas anteriores, el trabajador es considerado como un posible caso sospechoso que deberá ser informado al teléfono 02284- 419910 ó 02284-15544821.


· Si todas las respuestas fueron negativas el trabajador no es considerado como caso sospechoso por ende podrá ingresar al establecimiento y comenzar con su jornada laboral.

Casos sospechosos

En caso de detectar caso sospechoso se deberá:

- a) Aislar al trabajador
- b) Entregar barbijo y guantes descartables al trabajador
- c) Evitar tocar sus pertenencias

d) Llamar a los teléfonos 02284- 419910 ó 02284-15544821., e informar que hay una persona considerada caso Sospechoso de Coronavirus.



PROTOCOLO DE HIGIENE Y FUNCIONAMIENTO DE LAVADEROS DE AUTOS Y DESINFECCIÓN

- e) Evitar contacto con el trabajador hasta que el sistema de emergencia de las indicaciones correspondientes.
- f) Lavar las manos con agua y jabón, y/o alcohol en gel.

Acciones posteriores

- Una vez que el trabajador considerado sospechoso se retiró de las instalaciones, se deberá realizar la limpieza y desinfección de todas las cosas que hayan estado en contacto con el trabajador ej: (picaportes, sillas, escritorios, etc).
- El responsable de Seguridad e Higiene deberá comunicar a las Autoridades de la Empresa y ART sobre lo acontecido.

Procedimiento de lavado de manos

Utilización de alcohol en gel / líquido al 70%