



INDICADOR de Actividad Económica de Olavarría

Febrero de 2026.



OLAVARRÍA
MUNICIPIO

1. Resumen Ejecutivo

El Indicador Económico Olavarría (IEO) correspondiente al mes de febrero registra una **Variación Mensual (VM) de +2%** y una **Variación Interanual (VIA) de -12%**, evidenciando una leve recuperación en el corto plazo, aunque aún dentro de un escenario de contracción respecto del mismo período del año anterior.

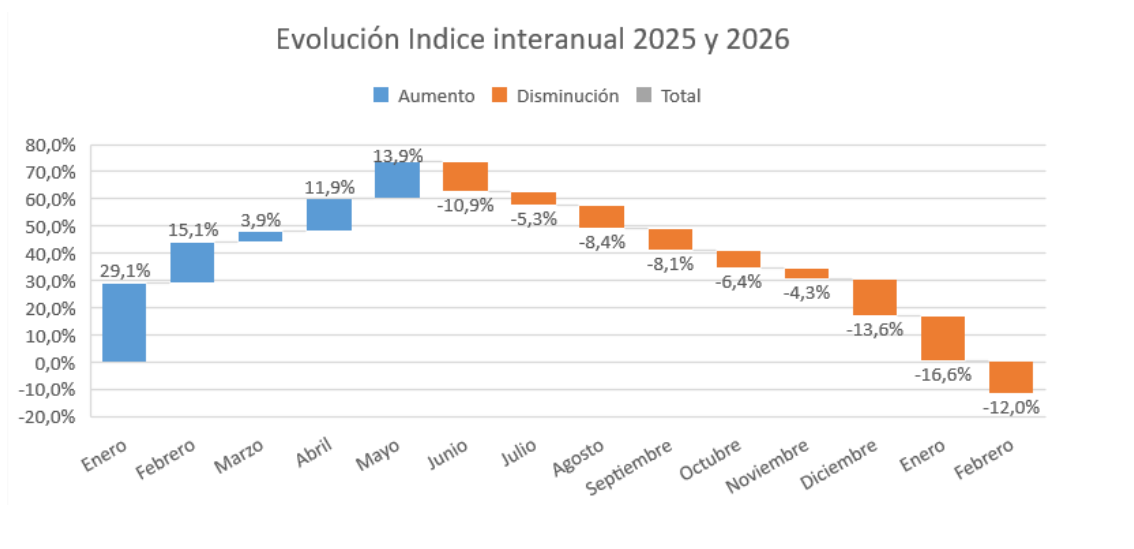
El desempeño sectorial continúa siendo heterogéneo. Se observan mejoras mensuales en sectores clave como Industria y Minería, mientras que otros rubros, particularmente Comercio y Logística, presentan caídas significativas en el corto plazo.

2. Resultados Generales

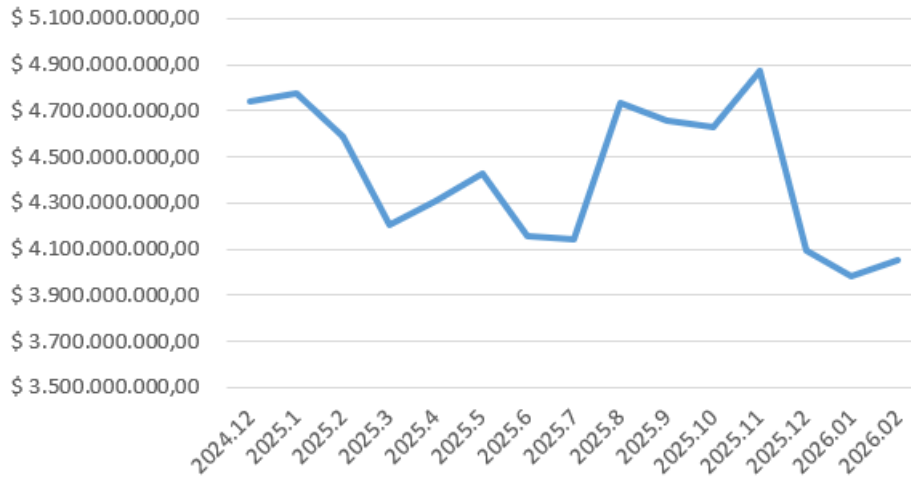
IEO – Febrero

- **VM: +2%**
- **VIA: -12%**

La variación mensual positiva indica una moderada recomposición de la actividad económica respecto de enero. Sin embargo, la caída interanual confirma que el nivel de actividad aún se mantiene por debajo de los registros del año previo, aunque con menor intensidad que en el mes anterior.



Variación Intermensual IEO



3. Análisis Sectorial

Comercio

- **VM: -18%**
- **VIA: -21%**

El sector comercial presenta una fuerte contracción mensual, revirtiendo el comportamiento expansivo observado en enero. La caída interanual sostenida refleja un contexto de debilidad del consumo, con niveles de actividad significativamente inferiores a los del año anterior.

Logística y Transporte

- **VM: -23%**
- **VIA: -7%**

El sector evidencia una marcada caída mensual, posiblemente asociada a la menor dinámica de los sectores productivos. En términos interanuales, si bien la variación continúa siendo negativa, la magnitud de la contracción es menor en comparación con otros sectores.

Industria

- **VM: +12%**
- **VIA: -9%**

La industria muestra una recuperación significativa en el corto plazo, con una fuerte variación mensual positiva. No obstante, la caída interanual indica que el sector aún no logra recuperar los niveles de producción del año anterior, aunque presenta señales de mejora relativa.

Minería

- **VM: +10%**
- **VIA: -14%**

El sector minero registra una recuperación mensual relevante, en línea con la dinámica industrial. Sin embargo, continúa en terreno contractivo en términos interanuales, manteniendo su incidencia negativa sobre el nivel de actividad general.

4. Análisis de Situación

El IEO de febrero 2026 muestra una **leve mejora en términos mensuales**, interrumpiendo la tendencia contractiva del mes anterior. La recuperación de la Industria y la Minería resulta clave para este desempeño.

Sin embargo, la persistencia de caídas interanuales en todos los sectores evidencia que la economía local aún atraviesa un proceso de ajuste, con impacto directo en el consumo y en la dinámica de los servicios asociados.

La fuerte contracción mensual en Comercio y Logística introduce un elemento de alerta en el corto plazo, dado su rol en la circulación económica y en el sostenimiento del empleo.

5. Despachos de Cemento

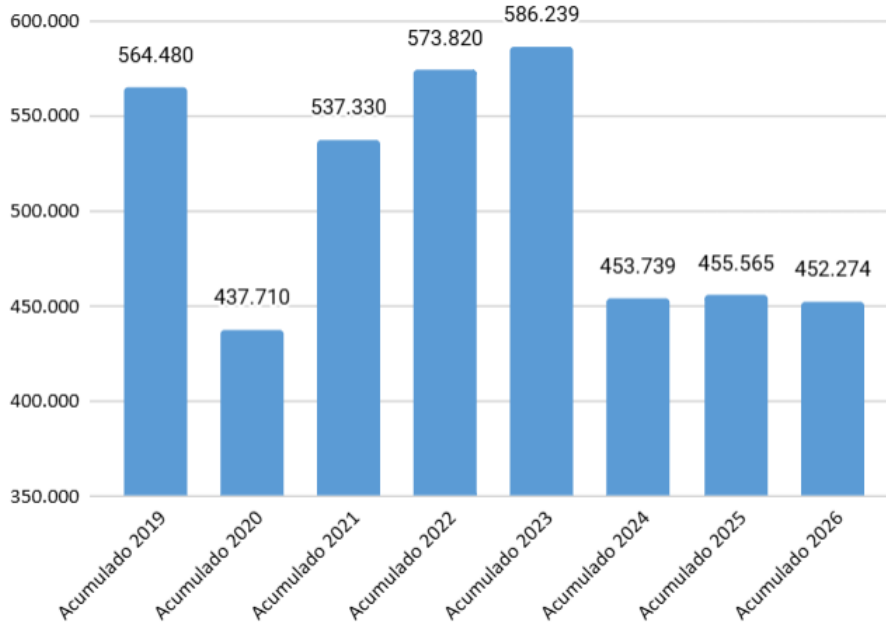
- **VM: -11,7%**
- **VIA (vs. 2025): +3,7%**
- **VIA (vs. 2023): -23%**

Los despachos de cemento registran una caída mensual significativa, lo que indica una desaceleración en la actividad de la construcción durante febrero.

No obstante, en la comparación interanual con 2025 se observa una leve recuperación, marcando un punto de inflexión respecto de meses previos. A pesar de ello, la comparación con 2023 evidencia una contracción estructural persistente en la demanda.

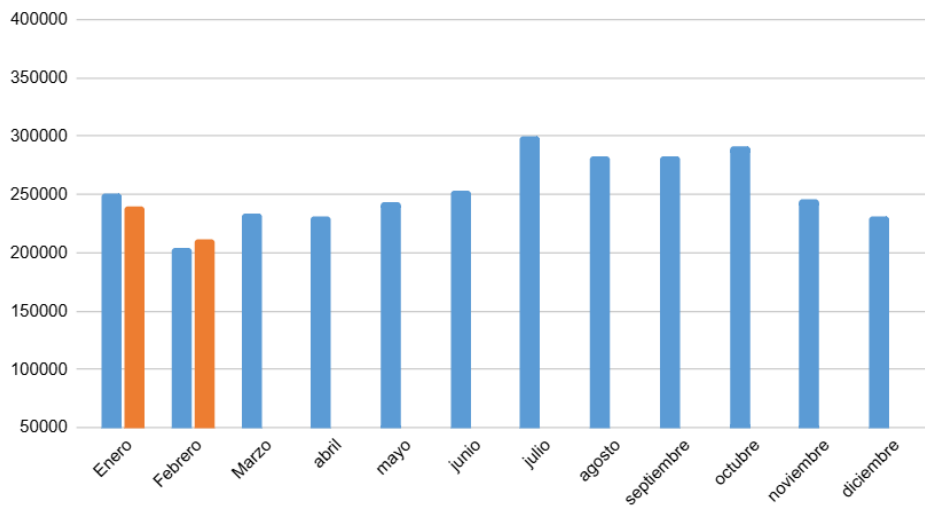


Total acumulado anual



Despacho de cemento 2025

EVOLUCION MENSUAL



6. Producción Minera

- VM: +0,5%
- VIA (vs. 2025): -10%
- VIA (vs. 2023): -32%

La producción minera muestra estabilidad en términos mensuales, con una leve variación positiva.

En términos interanuales, la caída continúa siendo significativa, aunque menor a la observada en enero. La comparación con 2023 confirma una tendencia contractiva de largo plazo, con impacto directo en el entramado productivo local.

Total acum. actual

